

**GERÊNCIA:**  
Executiva Vigilância em  
Saúde

**GERÊNCIA**  
Vigilância  
Epidemiológica

**NÚCLEO:**  
Imunização

## NOTA INFORMATIVA Nº 50 - 03 de Julho de 2023

**Assunto:** Avaliação da 25ª Campanha Nacional de Vacinação contra a Influenza

A vacinação contra a influenza foi iniciada em 10 de abril de 2023. A Secretaria de Estado da Saúde (SES/PB) realizou o dia D de divulgação e mobilização Estadual com a vacina influenza, multivacinação e covid-19 (monovalente e Bivalente), nos dias 15 de abril, 06 e 20 de maio de 2023, objetivando ampliar a oferta da vacina da influenza, atualizar esquema vacinal das vacinas de rotina e covid-19, e melhorar as coberturas vacinais nos 223 municípios.

O Ministério da Saúde (MS), através do DATASUS, disponibiliza painel com os dados referentes a aplicação das doses registradas no sistema Oficial PNI no *Link*: [https://infoms.saude.gov.br/extensions/Influenza\\_2023/Influenza\\_2023.html#](https://infoms.saude.gov.br/extensions/Influenza_2023/Influenza_2023.html#).

A SES através da Nota INFORMATIVA Nº 39 de 31 de maio de 2023 prorroga a Campanha de Influenza 2023 no Estado da Paraíba, com a oferta da vacina à população de acordo com à disponibilidade de doses em cada município até dia 30 de junho de 2023..

No painel do MS, é possível analisar cada município e a forma como estão sendo registradas as doses. Cada análise deve ser feita pelo corpo técnico do município, estando a Coordenação Estadual de Imunização disponível para esclarecimentos e auxílio no que for necessário.

Através, da NOTA INFORMATIVA Nº 31 - 15 de Maio de 2023, a SES/PB ampliou a oferta da vacina influenza a toda a população não vacinada a partir de 6 meses de idade, a depender do estoque existente da vacina nos Municípios e da estratégia definida pelas Secretarias Municipais da Saúde. Apesar da excepcionalidade da vacinação para todas as idades a partir de 6 meses, a Secretaria de Estado da Saúde reitera que permanece a importância da vacinação dos grupos de risco prioritários para evitar a influenza e principalmente seus possíveis agravamentos.

Reforçamos que a meta mínima a ser alcançada é de **pelo menos 90%** para vacinação contra influenza nos grupo prioritários: crianças, gestantes, puérperas, idosos com 60 anos e mais, povos indígenas, professores e trabalhadores da saúde, conforme preconizado pelo

**GERÊNCIA:**  
Executiva Vigilância em  
Saúde

**GERÊNCIA**  
Vigilância  
Epidemiológica

**NÚCLEO:**  
Imunização

Programa Nacional de Imunizações.

Até o momento o Estado da Paraíba atingiu cobertura de três grupos prioritários: professores com 97,71%, puérperas com 97,98% e trabalhadores da saúde com 95,87%. Com grupo prioritário de crianças próximo de atingir a meta com 89,19%. Solicitamos nesse momento, o empenho das gestões municipais no sentido de informar os dados de doses aplicadas no site de campanha de forma DIÁRIA. Para a Campanha Nacional de Vacinação contra Influenza, o registro das doses aplicadas deverão ser feita no sistema de informação Novo SIPNI ([si-pni.saude.gov.br](http://si-pni.saude.gov.br)).

A Campanha de Vacinação e mandamento incorporou até a 8ª pauta de Distribuição a entrega de 1.468.930 doses, distribuídas aos 223 municípios do Estado até o dia de hoje. Até o momento o Estado da Paraíba encontra-se com total geral de 1.436.833 doses aplicadas de acordo com o painel de vacinação do Ministério da Saúde. Vale ressaltar que o total de doses aplicadas nos Grupos Prioritários (crianças, trabalhadores da saúde, gestantes, puérperas, indígenas, idosos e professores) foram 1.009.155 doses (89,52%).

**Quadro 01:** População alvo por grupo prioritário, doses aplicadas e cobertura vacinal do Estado, 2023.

Grupo Prioritário	População Alvo	Total de Doses Aplicadas	Cobertura Vacinal (%)
Crianças	312.277	278.532	89,19%
Gestantes	41.948	35.479	84,58%
Idoso	576.510	506.849	87,92%
Povos indígenas vivendo <b>fora</b> das terras indígenas	10.027	1.968	19,63%
Povos indígenas vivendo em terras indígenas	21.457	16.559	77,17%
Professores	57.579	56.262	97,71%
Puérperas	6.793	6.656	97,98%
Trabalhadores de Saúde	111.453	106.850	95,87%

Fonte: Base de dados do SIPNI ([https://infoms.saude.gov.br/extensions/Influenza\\_2023/Influenza\\_2023.html#](https://infoms.saude.gov.br/extensions/Influenza_2023/Influenza_2023.html#)), extraídos 03/07/2023 às 11:00hs. Atualização do painel em 03/07/2023 às 09:06:51, com dados contidos no SIPNI até as 03/07/2023 às 02:34:32.

**GERÊNCIA:**  
Executiva Vigilância em  
Saúde**GERÊNCIA**  
Vigilância  
Epidemiológica**NÚCLEO:**  
Imunização

No quadro 02 abaixo, **estratificamos os cortes de percentuais seguindo como base o valor de cobertura vacinal já alcançado pelo Estado da Paraíba na data de hoje (89,52%)**. De acordo com a análise, observamos que **176 municípios já atingiram meta da cobertura vacinal (CV) da campanha**, sendo Cuité de Mamanguape (1º GRS) o primeiro lugar do Estado com 114,64%; 45 municípios estão abaixo da cobertura estadual. Destes, Sapé (1ºGRS) é o que apresenta a menor cobertura vacinal, com 50,22%.

**Quadro 02: Cobertura vacinal dos grupos prioritários da Campanha da Influenza por município, 03 de Julho de 2023.**

GRS	Município	População Alvo	Cobertura Vacinal (%)
1GRS	Cuité de Mamanguape - PB	1.841	114,64%
3GRS	Algodão de Jandaíra - PB	801	112,22%
7GRS	Itaporanga - PB	6.143	111,82%
2GRS	Mulungu - PB	2.492	111,13%
11GRS	Manaíra - PB	3.164	110,78%
3GRS	Remígio - PB	5.650	108,74%
6GRS	Areia de Baraúnas - PB	629	108,43%
5GRS	Zabelê - PB	639	107,85%
9GRS	Monte Horebe - PB	1.232	107,64%
7GRS	São José de Caiana - PB	1.546	107,18%
3GRS	Aroeiras - PB	5.581	106,91%
5GRS	São José dos Cordeiros - PB	1.216	106,41%
11GRS	Princesa Isabel - PB	6.500	106,20%
3GRS	São Domingos do Cariri - PB	771	105,45%
4GRS	Sossêgo - PB	931	105,38%
3GRS	Alcantil - PB	1.529	105,23%
6GRS	São Mamede - PB	2.416	105,22%
1GRS	Itapororoca - PB	5.106	105,02%
3GRS	São Sebastião de Lagoa de Roça - PB	2.980	104,88%
7GRS	Olho d'Água - PB	1.795	104,85%
3GRS	Fagundes - PB	3.214	104,65%
7GRS	Igaracy - PB	1.732	104,45%
10GRS	Aparecida - PB	2.479	104,37%
3GRS	Gado Bravo - PB	2.554	104,24%
11GRS	Juru - PB	2.716	104,13%

**GERÊNCIA:**  
Executiva Vigilância em  
Saúde

**GERÊNCIA**  
Vigilância  
Epidemiológica

**NÚCLEO:**  
Imunização

4GRS	Baraúna - PB	1.380	103,70%
12GRS	São Miguel de Taipu - PB	1.959	103,63%
2GRS	Dona Inês - PB	3.012	103,19%
2GRS	Pirpirituba - PB	2.712	103,14%
3GRS	Tenório - PB	771	103,11%
5GRS	São João do Cariri - PB	1.313	103,09%
11GRS	Água Branca - PB	2.737	102,64%
3GRS	Pocinhos - PB	4.933	102,60%
3GRS	Riacho de Santo Antônio - PB	558	102,51%
5GRS	São Sebastião do Umbuzeiro - PB	1.002	102,44%
7GRS	Santana de Mangueira - PB	1.368	102,34%
3GRS	Lagoa Seca - PB	7.239	102,33%
5GRS	Parari - PB	527	102,28%
7GRS	Conceição - PB	5.373	102,15%
7GRS	Aguiar - PB	1.779	101,97%
10GRS	Lastro - PB	865	101,97%
3GRS	Matinhas - PB	1.279	101,56%
3GRS	Arara - PB	4.280	101,54%
9GRS	Cajazeiras - PB	17.631	101,39%
6GRS	Maturéia - PB	1.797	101,28%
1GRS	Bayeux - PB	24.727	101,13%
6GRS	Teixeira - PB	3.905	101,09%
1GRS	Jacaraú - PB	4.336	101,09%
6GRS	Malta - PB	1.690	101,07%
10GRS	Paulista - PB	3.493	101,03%
3GRS	Assunção - PB	1.117	100,99%
2GRS	Caiçara - PB	1.879	100,96%
3GRS	Esperança - PB	8.905	100,93%
3GRS	Santa Cecília - PB	1.962	100,92%
9GRS	Bonito de Santa Fé - PB	3.068	100,88%
12GRS	Pilar - PB	3.294	100,88%
2GRS	Duas Estradas - PB	1.039	100,87%
5GRS	Camalaú - PB	1.738	100,81%
2GRS	Borborema - PB	1.422	100,78%
1GRS	Lucena - PB	3.443	100,60%
1GRS	Alhandra - PB	4.837	100,44%
5GRS	Congo - PB	1.495	100,33%
4GRS	Damião - PB	1.491	100,27%
3GRS	Alagoa Grande - PB	7.928	100,27%
8GRS	Belém do Brejo do Cruz - PB	2.009	100,25%
2GRS	Araruna - PB	5.404	100,17%



**GERÊNCIA:**  
Executiva Vigilância em  
Saúde

**GERÊNCIA**  
Vigilância  
Epidemiológica

**NÚCLEO:**  
Imunização

7GRS	Coremas - PB	4.413	100,09%
5GRS	Prata - PB	1.231	100,08%
6GRS	Junco do Seridó - PB	1.869	100,05%
5GRS	Serra Branca - PB	4.260	99,86%
1GRS	Pitimbu - PB	4.633	99,46%
2GRS	Bananeiras - PB	5.825	99,43%
10GRS	Vieirópolis - PB	1.621	99,20%
3GRS	Serra Redonda - PB	2.250	99,07%
9GRS	Poço Dantas - PB	1.052	99,05%
5GRS	Amparo - PB	708	99,03%
7GRS	Piancó - PB	4.739	98,99%
4GRS	Barra de Santa Rosa - PB	4.245	98,85%
12GRS	Itabaiana - PB	6.874	98,51%
3GRS	Puxinanã - PB	3.768	98,14%
7GRS	Santa Inês - PB	906	97,90%
2GRS	Serra da Raiz - PB	979	97,73%
2GRS	Logradouro - PB	1.134	97,71%
3GRS	Olivedos - PB	1.164	97,68%
1GRS	Santa Rita - PB	36.285	97,65%
9GRS	Triunfo - PB	2.705	97,63%
1GRS	Cruz do Espírito Santo - PB	4.222	97,51%
11GRS	São José de Princesa - PB	1.076	97,49%
3GRS	Juazeirinho - PB	4.665	97,47%
9GRS	Poço de José de Moura - PB	1.421	97,39%
12GRS	Salgado de São Félix - PB	3.743	97,35%
7GRS	Nova Olinda - PB	1.704	97,30%
2GRS	Solânea - PB	7.530	97,01%
12GRS	Caldas Brandão - PB	1.662	96,93%
5GRS	Gurjão - PB	1.001	96,90%
2GRS	Serraria - PB	1.736	96,87%
7GRS	Boa Ventura - PB	1.602	96,86%
2GRS	Pilõesinhos - PB	1.515	96,83%
8GRS	Brejo dos Santos - PB	1.997	96,79%
1GRS	Sobrado - PB	2.071	96,71%
3GRS	Areia - PB	6.293	96,32%
8GRS	Riacho dos Cavalos - PB	2.317	96,24%
2GRS	Cuitegi - PB	1.812	96,23%
9GRS	São José de Piranhas - PB	5.445	96,03%
5GRS	Caraúbas - PB	1.303	96,00%
7GRS	Pedra Branca - PB	1.111	95,95%
3GRS	Santo André - PB	759	95,92%

**GERÊNCIA:**  
Executiva Vigilância em  
Saúde

**GERÊNCIA**  
Vigilância  
Epidemiológica

**NÚCLEO:**  
Imunização

<b>6GRS</b>	Patos - PB	29.119	95,74%
<b>3GRS</b>	Barra de Santana - PB	2.540	95,63%
<b>3GRS</b>	Boqueirão - PB	4.943	95,61%
<b>10GRS</b>	Lagoa - PB	1.375	95,48%
<b>10GRS</b>	Nazarezinho - PB	2.129	95,39%
<b>6GRS</b>	Catingueira - PB	1.353	95,39%
<b>6GRS</b>	Condado - PB	2.099	95,28%
<b>12GRS</b>	Gurinhém - PB	3.683	95,25%
<b>10GRS</b>	Pombal - PB	9.425	95,24%
<b>7GRS</b>	Diamante - PB	1.744	95,18%
<b>1GRS</b>	Conde - PB	6.944	95,17%
<b>9GRS</b>	Carrapateira - PB	722	95,14%
<b>7GRS</b>	Curral Velho - PB	606	95,05%
<b>6GRS</b>	Quixaba - PB	503	94,43%
<b>3GRS</b>	Alagoa Nova - PB	5.520	94,39%
<b>10GRS</b>	São Francisco - PB	1.155	94,37%
<b>4GRS</b>	São Vicente do Seridó - PB	2.690	94,35%
<b>6GRS</b>	Várzea - PB	901	94,33%
<b>2GRS</b>	Cacimba de Dentro - PB	4.874	94,24%
<b>9GRS</b>	Joca Claudino - PB	815	94,11%
<b>10GRS</b>	São Bentinho - PB	1.319	94,06%
<b>2GRS</b>	Lagoa de Dentro - PB	2.477	93,88%
<b>1GRS</b>	Cabedelo - PB	17.521	93,82%
<b>5GRS</b>	Ouro Velho - PB	887	93,69%
<b>3GRS</b>	Umbuzeiro - PB	2.876	93,53%
<b>3GRS</b>	Queimadas - PB	11.473	93,50%
<b>3GRS</b>	Taperoá - PB	4.438	93,45%
<b>8GRS</b>	São José do Brejo do Cruz - PB	509	92,93%
<b>7GRS</b>	Ibiara - PB	1.965	92,86%
<b>6GRS</b>	Santa Teresinha - PB	1.236	92,79%
<b>10GRS</b>	Cajazeirinhas - PB	879	92,72%
<b>1GRS</b>	Capim - PB	1.664	92,68%
<b>6GRS</b>	Santa Luzia - PB	4.608	92,65%
<b>8GRS</b>	Bom Sucesso - PB	1.603	92,58%
<b>10GRS</b>	Santa Cruz - PB	2.185	92,54%
<b>3GRS</b>	Cabaceiras - PB	1.678	92,48%
<b>12GRS</b>	São José dos Ramos - PB	1.599	92,44%
<b>10GRS</b>	São Domingos - PB	978	92,43%
<b>9GRS</b>	Santa Helena - PB	1.906	92,34%
<b>1GRS</b>	Mamanguape - PB	11.940	92,28%
<b>10GRS</b>	São José da Lagoa Tapada - PB	2.222	92,27%

**GERÊNCIA:**  
Executiva Vigilância em  
Saúde

**GERÊNCIA**  
Vigilância  
Epidemiológica

**NÚCLEO:**  
Imunização

3GRS	Massaranduba - PB	3.716	92,17%
9GRS	São João do Rio do Peixe - PB	5.289	92,15%
2GRS	Guarabira - PB	15.575	92,12%
6GRS	Cacimba de Areia - PB	1.051	92,09%
7GRS	Santana dos Garrotes - PB	2.127	92,05%
6GRS	Mãe d'Água - PB	1.117	91,84%
2GRS	Tacima - PB	2.699	91,80%
12GRS	Itatuba - PB	3.095	91,72%
9GRS	Bom Jesus - PB	858	91,72%
10GRS	Marizópolis - PB	1.879	91,66%
8GRS	Brejo do Cruz - PB	3.710	91,53%
2GRS	Sertãozinho - PB	1.710	91,51%
5GRS	Coxixola - PB	643	91,42%
11GRS	Imaculada - PB	2.905	91,41%
1GRS	Mataraca - PB	3.194	91,26%
3GRS	Montadas - PB	1.687	91,23%
3GRS	Caturité - PB	1.390	91,22%
1GRS	Marcação - PB	11.197	91,18%
6GRS	São José do Sabugi - PB	1.145	90,98%
6GRS	Emas - PB	933	90,89%
5GRS	Monteiro - PB	9.562	90,84%
10GRS	Sousa - PB	20.681	90,72%
7GRS	Serra Grande - PB	887	90,53%
2GRS	Pilões - PB	1.874	90,33%
9GRS	Uiraúna - PB	4.709	90,31%
1GRS	Baía da Traição - PB	9.202	90,28%
11GRS	Tavares - PB	3.873	90,13%
5GRS	São João do Tigre - PB	1.292	90,05%
3GRS	Boa Vista - PB	1.849	89,75%
3GRS	Areal - PB	2.088	89,68%
4GRS	Nova Palmeira - PB	1.352	88,89%
1GRS	Caaporã - PB	5.181	88,63%
1GRS	Curral de Cima - PB	1.486	88,01%
2GRS	Alagoinha - PB	3.871	87,42%
9GRS	Cachoeira dos Índios - PB	2.845	87,33%
8GRS	Mato Grosso - PB	857	87,16%
3GRS	Barra de São Miguel - PB	1.719	86,78%
4GRS	Cuité - PB	5.998	86,61%
1GRS	João Pessoa - PB	230.932	86,07%
12GRS	Juripiranga - PB	3.057	85,89%
12GRS	Mogéiro - PB	3.761	85,22%

**GERÊNCIA:**  
Executiva Vigilância em  
Saúde

**GERÊNCIA**  
Vigilância  
Epidemiológica

**NÚCLEO:**  
Imunização

5GRS	Sumé - PB	4.929	85,02%
4GRS	Pedra Lavrada - PB	2.197	84,59%
8GRS	Catolé do Rocha - PB	8.340	84,05%
2GRS	Casserengue - PB	2.010	83,68%
2GRS	Riachão - PB	1.018	83,60%
6GRS	Cacimbas - PB	2.078	83,17%
6GRS	São José de Espinharas - PB	1.374	81,50%
4GRS	Frei Martinho - PB	1.113	81,49%
4GRS	Cubati - PB	2.134	81,12%
12GRS	Riachão do Bacamarte - PB	1.339	80,58%
9GRS	Bernardino Batista - PB	1.072	80,13%
12GRS	Ingá - PB	5.357	79,81%
2GRS	Araçagi - PB	4.857	76,83%
6GRS	Salgadinho - PB	1.160	75,65%
3GRS	Natuba - PB	2.753	73,56%
8GRS	Jericó - PB	2.361	73,22%
12GRS	Pedras de Fogo - PB	7.176	73,12%
1GRS	Pedro Régis - PB	1.693	72,51%
1GRS	Rio Tinto - PB	14.523	72,25%
4GRS	Nova Floresta - PB	2.775	71,79%
3GRS	Campina Grande - PB	109.485	71,33%
6GRS	Passagem - PB	777	71,15%
2GRS	Belém - PB	5.146	69,29%
6GRS	Vista Serrana - PB	968	68,49%
4GRS	Picuí - PB	5.350	68,18%
12GRS	Juarez Távora - PB	2.207	67,68%
6GRS	Desterro - PB	2.383	66,76%
3GRS	Soledade - PB	4.173	66,53%
1GRS	Mari - PB	5.938	66,29%
3GRS	Livramento - PB	2.071	65,35%
1GRS	Riachão do Poço - PB	1.317	64,46%
6GRS	São José do Bonfim - PB	890	58,88%
8GRS	São Bento - PB	8.152	53,28%
1GRS	Sapé - PB	13.829	50,22%

Fonte: Base de dados do SIPNI ([https://infoms.saude.gov.br/extensions/Influenza\\_2023/Influenza\\_2023.html#](https://infoms.saude.gov.br/extensions/Influenza_2023/Influenza_2023.html#)), extraídos 03/07/2023 às 11:00hs. Atualização do painel em 03/07/2023 às 09:06:51, com dados contidos no SIPNI até as 03/07/2023 às 02:34:32.

**LEGENDA:**

- Maior/igual de 90%
- Entre 89,52% e 89,99%
- Abaixo da cobertura Estadual (89,52%)

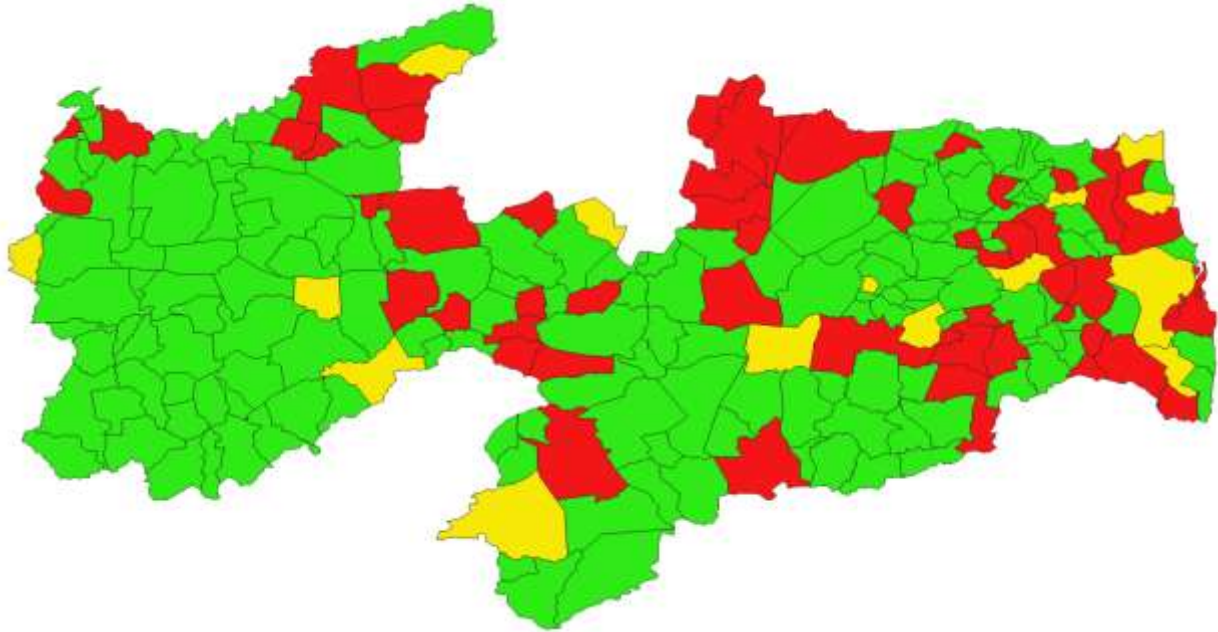


**GERÊNCIA:**  
Executiva Vigilância em  
Saúde

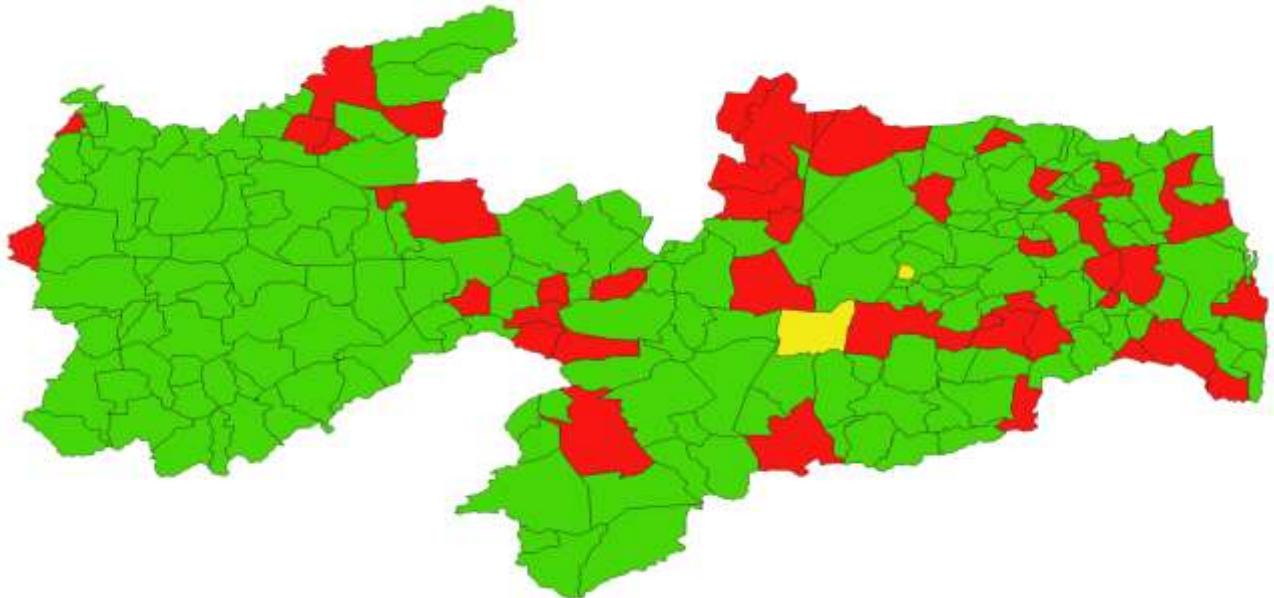
**GERÊNCIA**  
Vigilância  
Epidemiológica

**NÚCLEO:**  
Imunização

**Mapa 01: Cobertura vacinal dos grupos prioritários da Campanha da Influenza, por município:  
Comparativo entre 26 de Junho e 03 de Julho de 2023.**






**26 de junho de 2023**



**03 de julho de 2023**

**LEGENDA (Referente ao mapa de 03 de Julho de 2023):**

-  Maior/igual de 90%
-  Entre 89,52% e 89,99%
-  Abaixo da cobertura Estadual (89,52%)

**GERÊNCIA:**  
Executiva Vigilância em  
Saúde

**GERÊNCIA**  
Vigilância  
Epidemiológica

**NÚCLEO:**  
Imunização

**NOTA:** O cálculo da cobertura vacinal (%) considera a aplicação de 1ª dose e dose única exclusivamente para os grupos prioritários: Crianças, Trabalhador de Saúde, Gestantes, Puérperas, Indígenas, Idosos (60 anos ou mais de idade entre os trabalhadores de saúde, indígenas e não indígenas) e Professores. Portanto, este cálculo de cobertura vacinal dispensa a aplicação de doses nos demais grupos prioritários.

Para análise do quadro 3 abaixo, **estratificamos os cortes de percentuais seguindo como base a cobertura vacinal atingida pelo Estado da Paraíba para o grupo prioritário crianças.** Neste momento, a cobertura vacinal de crianças no Estado é de **89,19%**.

De acordo com a análise, observou-se que 163 municípios já atingiram a meta da cobertura vacinal de 90% para o grupo prioritário de crianças, sendo Areia de Baraúnas (6ºGRS) o primeiro lugar do Estado, com cobertura de 161,59%; 58 municípios estão abaixo da cobertura estadual. Destes, 2 municípios não atingiram sequer 50%, são eles: Nova Floresta e São Bento. Sendo São Bento (8ª GRS) o município com a cobertura vacinal mais baixa do Estado, com 43,77%.

Em uma comparação entre a última nota informativa nº48, de 26 de Junho de 2023, com os dados do dia de hoje, 03 de Julho de 2023, observamos que houve aumento da cobertura vacinal de 223 municípios, no que se refere ao grupo prioritário de crianças, conforme quadro 03.

**Quadro 03 – Cobertura da Campanha da Influenza por município, grupo prioritário crianças: comparação entre os dados de 26 de Junho de 2023 (última nota divulgada) com os dados do dia 03 de Julho de 2023.**

GRS	Município	Grupo Prioritário	População Alvo	Cobertura 26/06	Cobertura 03/07
6GRS	Areia de Baraúnas	Crianças	164	156,71%	161,59%
3GRS	Aroeiras - PB	Crianças	1.547	141,76%	142,28%
11GRS	Manaíra - PB	Crianças	990	123,23%	124,75%
3GRS	Gado Bravo - PB	Crianças	734	124,66%	124,66%
5GRS	São João do Cariri - PB	Crianças	284	121,13%	121,48%
2GRS	Pirpirituba - PB	Crianças	838	120,05%	120,29%
1GRS	Itapororoca - PB	Crianças	1.625	118,46%	119,08%
1GRS	Bayeux - PB	Crianças	7.489	41,39%	118,65%
1GRS	Lucena - PB	Crianças	1.258	118,52%	118,52%
7GRS	São José de Caiana -	Crianças	562	116,90%	117,44%
3GRS	Remígio - PB	Crianças	1.643	115,22%	115,76%
1GRS	Cuité de Mamanguape - PB	Crianças	575	113,22%	113,22%



**GERÊNCIA:**  
Executiva Vigilância em  
Saúde

**GERÊNCIA**  
Vigilância  
Epidemiológica

**NÚCLEO:**  
Imunização

7GRS	Boa Ventura - PB	Crianças	396	112,88%	112,88%
5GRS	São José dos Cordeiros - PB	Crianças	288	111,46%	111,46%
3GRS	Algodão de Jandaíra	Crianças	267	111,24%	111,24%
2GRS	Dona Inês - PB	Crianças	905	110,28%	110,83%
5GRS	Zabelê - PB	Crianças	195	109,74%	109,74%
3GRS	Alcantil - PB	Crianças	472	109,11%	109,11%
9GRS	Bonito de Santa Fé -	Crianças	1.097	108,66%	108,66%
7GRS	Coremas - PB	Crianças	1.152	108,07%	108,07%
6GRS	Junco do Seridó - PB	Crianças	614	109,28%	107,65%
7GRS	Itaporanga - PB	Crianças	1.977	107,38%	107,38%
12GR S	São Miguel de Taipu	Crianças	726	79,48%	107,30%
12GR S	Caldas Brandão - PB	Crianças	426	106,34%	107,04%
3GRS	São Domingos do Cariri - PB	Crianças	187	106,95%	106,95%
2GRS	Araçagi - PB	Crianças	1.315	99,62%	106,92%
3GRS	Fagundes - PB	Crianças	943	105,83%	106,04%
10GR S	São Francisco - PB	Crianças	210	105,71%	105,71%
4GRS	Sossêgo - PB	Crianças	334	104,79%	105,69%
11GR S	Princesa Isabel - PB	Crianças	1.904	102,84%	105,67%
2GRS	Caiçara - PB	Crianças	519	105,59%	105,59%
9GRS	Monte Horebe - PB	Crianças	404	105,20%	105,20%
7GRS	Igaracy - PB	Crianças	441	104,76%	104,76%
3GRS	São Sebastião de Lagoa de Roça - PB	Crianças	899	104,67%	104,67%
3GRS	Matinhas - PB	Crianças	431	104,64%	104,64%
4GRS	Baraúna - PB	Crianças	403	95,53%	104,47%
11GR S	Juru - PB	Crianças	722	102,63%	104,43%
5GRS	Serra Branca - PB	Crianças	942	104,35%	104,35%
3GRS	Serra Redonda - PB	Crianças	540	104,26%	104,26%
12GR S	Ingá - PB	Crianças	1.468	103,68%	104,22%
7GRS	Conceição - PB	Crianças	1.423	104,22%	104,22%
2GRS	Cuitegi - PB	Crianças	597	101,68%	104,19%
3GRS	Assunção - PB	Crianças	357	98,04%	103,92%
1GRS	Cabedelo - PB	Crianças	5.333	86,35%	103,92%



**GERÊNCIA:**  
Executiva Vigilância em  
Saúde

**GERÊNCIA**  
Vigilância  
Epidemiológica

**NÚCLEO:**  
Imunização

12GR S	Gurinhém - PB	Crianças	1.125	98,40%	103,64%
5GRS	Parari - PB	Crianças	117	103,42%	103,42%
2GRS	Logradouro - PB	Crianças	323	103,41%	103,41%
6GRS	Malta - PB	Crianças	451	98,00%	103,33%
4GRS	Damião - PB	Crianças	489	100,61%	103,27%
10GR S	São Domingos - PB	Crianças	189	103,17%	103,17%
7GRS	Ibiara - PB	Crianças	411	102,68%	102,68%
2GRS	Mulungu - PB	Crianças	739	90,12%	102,57%
3GRS	Santa Cecília - PB	Crianças	615	100,81%	102,28%
3GRS	Barra de Santana -	Crianças	601	100,33%	102,16%
7GRS	Aguiar - PB	Crianças	419	101,67%	102,15%
12GR S	Pilar - PB	Crianças	1.055	102,09%	102,09%
3GRS	Tenório - PB	Crianças	253	101,98%	101,98%
12GR S	São José dos Ramos	Crianças	500	101,80%	101,80%
6GRS	Maturéia - PB	Crianças	626	101,76%	101,76%
3GRS	Lagoa Seca - PB	Crianças	2.277	101,71%	101,71%
3GRS	Alagoa Grande - PB	Crianças	2.338	101,03%	101,54%
6GRS	Cacimba de Areia -	Crianças	268	101,49%	101,49%
1GRS	Jacaraú - PB	Crianças	1.249	101,04%	101,04%
3GRS	Riacho de Santo Antônio - PB	Crianças	195	100,00%	101,03%
3GRS	Boqueirão - PB	Crianças	1.474	100,95%	100,95%
7GRS	Santana de Mangueira - PB	Crianças	374	99,20%	100,80%
2GRS	Duas Estradas - PB	Crianças	282	100,71%	100,71%
11GR S	Tavares - PB	Crianças	1.144	100,70%	100,70%
8GRS	Belém do Brejo do Cruz - PB	Crianças	475	91,16%	100,63%
7GRS	Olho d'Água - PB	Crianças	481	99,17%	100,42%
2GRS	Araruna - PB	Crianças	1.747	100,29%	100,29%
8GRS	Brejo dos Santos -	Crianças	455	92,75%	100,22%
5GRS	Congo - PB	Crianças	430	100,00%	100,00%
9GRS	Joca Claudino - PB	Crianças	165	96,97%	99,39%
7GRS	Pedra Branca - PB	Crianças	305	99,34%	99,34%
12GR S	Itabaiana - PB	Crianças	1.814	99,23%	99,23%
2GRS	Pilõezinhos - PB	Crianças	449	97,10%	98,89%

**GERÊNCIA:**  
Executiva Vigilância em  
Saúde

**GERÊNCIA**  
Vigilância  
Epidemiológica

**NÚCLEO:**  
Imunização

11GR S	Água Branca - PB	Crianças	845	98,70%	98,70%
7GRS	Curral Velho - PB	Crianças	201	98,51%	98,51%
2GRS	Bananeiras - PB	Crianças	1.717	91,73%	98,25%
3GRS	Caturité - PB	Crianças	420	98,10%	98,10%
3GRS	Barra de São Miguel	Crianças	479	95,62%	97,91%
10GR S	Paulista - PB	Crianças	868	97,58%	97,58%
6GRS	Patos - PB	Crianças	8.122	96,42%	97,57%
5GRS	Camalaú - PB	Crianças	509	97,45%	97,45%
12GR S	Salgado de São Félix	Crianças	917	97,38%	97,38%
11GR S	São José de Princesa	Crianças	303	97,36%	97,36%
10GR S	Pombal - PB	Crianças	2.112	97,06%	97,35%
3GRS	Areia - PB	Crianças	1.811	92,60%	97,24%
8GRS	Mato Grosso - PB	Crianças	208	89,42%	97,12%
5GRS	Ouro Velho - PB	Crianças	208	95,19%	97,12%
9GRS	Triunfo - PB	Crianças	673	97,03%	97,03%
7GRS	Piancó - PB	Crianças	1.083	93,91%	96,58%
6GRS	Catingueira - PB	Crianças	385	96,36%	96,36%
5GRS	Prata - PB	Crianças	326	95,09%	96,32%
4GRS	Frei Martinho - PB	Crianças	183	88,52%	96,17%
10GR S	Aparecida - PB	Crianças	606	96,04%	96,04%
3GRS	Taperoá - PB	Crianças	1.198	93,24%	95,91%
2GRS	Solânea - PB	Crianças	2.099	94,81%	95,81%
3GRS	Esperança - PB	Crianças	2.723	95,63%	95,70%
3GRS	Umbuzeiro - PB	Crianças	763	95,54%	95,67%
10GR S	Nazarezinho - PB	Crianças	549	95,63%	95,63%
2GRS	Serraria - PB	Crianças	511	95,50%	95,50%
10GR S	Lagoa - PB	Crianças	306	92,16%	95,42%
2GRS	Borborema - PB	Crianças	414	95,41%	95,41%
6GRS	Santa Luzia - PB	Crianças	1.089	94,12%	95,41%
10GR S	Santa Cruz - PB	Crianças	412	95,15%	95,15%
8GRS	Riacho dos Cavalos -	Crianças	607	95,06%	95,06%



**GERÊNCIA:**  
Executiva Vigilância em  
Saúde

**GERÊNCIA**  
Vigilância  
Epidemiológica

**NÚCLEO:**  
Imunização

9GRS	Uiraúna - PB	Crianças	1.026	86,74%	95,03%
7GRS	Santa Inês - PB	Crianças	279	94,98%	94,98%
3GRS	Juazeirinho - PB	Crianças	1.748	94,68%	94,97%
3GRS	Pocinhos - PB	Crianças	1.648	94,96%	94,96%
7GRS	Serra Grande - PB	Crianças	257	94,94%	94,94%
1GRS	Cruz do Espírito Santo - PB	Crianças	1.632	94,91%	94,91%
12GR S	Mogéiro - PB	Crianças	1.100	93,91%	94,91%
6GRS	Condado - PB	Crianças	488	94,26%	94,67%
3GRS	Olivedos - PB	Crianças	278	94,60%	94,60%
1GRS	Baía da Traição - PB	Crianças	970	94,54%	94,54%
3GRS	Areial - PB	Crianças	590	86,95%	94,41%
2GRS	Serra da Raiz - PB	Crianças	232	94,40%	94,40%
6GRS	Várzea - PB	Crianças	177	59,89%	94,35%
3GRS	Cabaceiras - PB	Crianças	421	94,30%	94,30%
10GR S	Lastro - PB	Crianças	219	94,06%	94,06%
7GRS	Diamante - PB	Crianças	482	93,15%	93,98%
12GR S	Juripiranga - PB	Crianças	1.007	84,71%	93,94%
10GR S	Cajazeirinhas - PB	Crianças	260	93,85%	93,85%
9GRS	São José de Piranhas	Crianças	1.509	91,65%	93,57%
9GRS	Carrapateira - PB	Crianças	202	93,07%	93,56%
10GR S	Vieirópolis - PB	Crianças	320	93,44%	93,44%
1GRS	Alhandra - PB	Crianças	1.948	76,49%	93,38%
10GR S	Sousa - PB	Crianças	5.206	92,93%	93,30%
1GRS	Conde - PB	Crianças	2.577	91,89%	93,13%
3GRS	Santo André - PB	Crianças	160	90,63%	93,13%
4GRS	Nova Palmeira - PB	Crianças	318	85,53%	93,08%
7GRS	Nova Olinda - PB	Crianças	462	87,88%	93,07%
9GRS	Bom Jesus - PB	Crianças	202	93,07%	93,07%
5GRS	Gurjão - PB	Crianças	259	92,28%	93,05%
2GRS	Sertãozinho - PB	Crianças	415	93,01%	93,01%
3GRS	Arara - PB	Crianças	1.003	92,62%	92,92%
9GRS	Poço Dantas - PB	Crianças	335	92,54%	92,84%
5GRS	São Sebastião do Umbuzeiro - PB	Crianças	278	91,73%	92,81%



**GERÊNCIA:**  
Executiva Vigilância em  
Saúde

**GERÊNCIA**  
Vigilância  
Epidemiológica

**NÚCLEO:**  
Imunização

9GRS	Santa Helena - PB	Crianças	394	88,58%	92,64%
5GRS	Sumé - PB	Crianças	1.173	88,32%	92,58%
12GR S	Itatuba - PB	Crianças	952	73,84%	92,54%
3GRS	Puxinanã - PB	Crianças	1.257	91,81%	92,20%
1GRS	Mamanguape - PB	Crianças	4.264	80,63%	91,86%
6GRS	Teixeira - PB	Crianças	1.370	91,82%	91,82%
9GRS	São João do Rio do Peixe - PB	Crianças	1.120	91,61%	91,61%
1GRS	Pitimbu - PB	Crianças	1.922	91,57%	91,57%
8GRS	Bom Sucesso - PB	Crianças	314	91,40%	91,40%
6GRS	São Mamede - PB	Crianças	531	91,34%	91,34%
9GRS	Poço de José de Moura - PB	Crianças	300	90,33%	91,33%
9GRS	Cajazeiras - PB	Crianças	4.589	90,08%	91,33%
3GRS	Queimadas - PB	Crianças	3.641	90,14%	91,32%
10GR S	São José da Lagoa Tapada - PB	Crianças	542	91,14%	91,14%
3GRS	Alagoa Nova - PB	Crianças	1.782	89,79%	90,91%
10GR S	Marizópolis - PB	Crianças	509	90,77%	90,77%
2GRS	Cacimba de Dentro -	Crianças	1.400	90,64%	90,64%
10GR S	São Bentinho - PB	Crianças	351	90,60%	90,60%
1GRS	Santa Rita - PB	Crianças	11.680	79,22%	90,50%
2GRS	Tacima - PB	Crianças	768	90,49%	90,49%
8GRS	São José do Brejo do Cruz - PB	Crianças	145	77,24%	90,34%
5GRS	São João do Tigre -	Crianças	374	90,11%	90,11%
5GRS	Monteiro - PB	Crianças	2.589	84,51%	89,88%
1GRS	Mataraca - PB	Crianças	944	87,39%	89,51%
1GRS	João Pessoa - PB	Crianças	56.484	78,15%	88,52%
1GRS	Sobrado - PB	Crianças	644	87,42%	87,42%
3GRS	Massaranduba - PB	Crianças	1.044	76,53%	87,36%
5GRS	Coxixola - PB	Crianças	119	84,87%	86,55%
7GRS	Santana dos Garrotes	Crianças	465	85,81%	86,45%
3GRS	Boa Vista - PB	Crianças	528	79,55%	86,36%
4GRS	São Vicente do Seridó - PB	Crianças	955	85,86%	85,86%
2GRS	Guarabira - PB	Crianças	4.440	58,02%	84,71%
6GRS	Passagem - PB	Crianças	197	79,19%	84,26%
2GRS	Alagoinha - PB	Crianças	1.300	73,31%	83,77%
9GRS	Cachoeira dos Índios	Crianças	795	81,89%	83,40%

**GERÊNCIA:**  
Executiva Vigilância em  
Saúde

**GERÊNCIA**  
Vigilância  
Epidemiológica

**NÚCLEO:**  
Imunização

2GRS	Casserengue - PB	Crianças	609	83,25%	83,25%
1GRS	Marcação - PB	Crianças	965	70,88%	82,90%
5GRS	Amparo - PB	Crianças	198	79,80%	82,83%
1GRS	Pedro Régis - PB	Crianças	526	76,05%	82,70%
2GRS	Lagoa de Dentro - PB	Crianças	687	82,68%	82,68%
3GRS	Montadas - PB	Crianças	521	82,34%	82,34%
1GRS	Capim - PB	Crianças	705	81,70%	81,99%
4GRS	Cuité - PB	Crianças	1.445	76,61%	81,25%
6GRS	São José do Sabugi -	Crianças	283	67,14%	80,57%
12GR S	Pedras de Fogo - PB	Crianças	2.466	77,13%	80,41%
2GRS	Riachão - PB	Crianças	294	76,53%	79,93%
1GRS	Riachão do Poço -	Crianças	385	76,88%	79,74%
4GRS	Picuí - PB	Crianças	1.428	72,13%	79,69%
6GRS	Quixaba - PB	Crianças	164	79,27%	79,27%
6GRS	Emas - PB	Crianças	306	76,80%	78,43%
6GRS	Salgadinho - PB	Crianças	352	77,27%	77,27%
1GRS	Caaporã - PB	Crianças	2.143	68,64%	76,99%
8GRS	Jericó - PB	Crianças	522	76,82%	76,82%
6GRS	Santa Teresinha - PB	Crianças	287	71,78%	76,66%
6GRS	Mãe d'Água - PB	Crianças	303	71,95%	75,91%
5GRS	Caraúbas - PB	Crianças	346	75,14%	75,14%
9GRS	Bernardino Batista -	Crianças	355	74,93%	74,93%
4GRS	Pedra Lavrada - PB	Crianças	570	74,21%	74,91%
6GRS	Vista Serrana - PB	Crianças	290	50,34%	74,14%
2GRS	Pilões - PB	Crianças	671	68,11%	72,28%
1GRS	Curral de Cima - PB	Crianças	477	69,60%	72,12%
12GR S	Riachão do Bacamarte - PB	Crianças	375	65,07%	71,47%
4GRS	Cubati - PB	Crianças	694	64,55%	71,33%
3GRS	Natuba - PB	Crianças	819	69,47%	69,96%
6GRS	Cacimbas - PB	Crianças	920	69,35%	69,78%
4GRS	Barra de Santa Rosa	Crianças	1.208	69,54%	69,54%
1GRS	Rio Tinto - PB	Crianças	2.010	68,46%	69,45%
2GRS	Belém - PB	Crianças	1.260	64,05%	68,81%
12GR S	Juarez Távora - PB	Crianças	680	66,76%	68,24%
6GRS	São José de Espinharas - PB	Crianças	363	63,09%	68,04%





**GERÊNCIA:**  
Executiva Vigilância em  
Saúde




**GERÊNCIA**  
Vigilância  
Epidemiológica

**NÚCLEO:**  
Imunização

8GRS	Brejo do Cruz - PB	Crianças	1.135	51,89%	67,93%
8GRS	Catolé do Rocha -	Crianças	2.131	53,03%	67,01%
11GRS	Imaculada - PB	Crianças	1.103	63,64%	64,73%
3GRS	Soledade - PB	Crianças	1.237	60,31%	64,03%
3GRS	Campina Grande -	Crianças	30.371	52,30%	61,48%
3GRS	Livramento - PB	Crianças	620	60,32%	60,32%
1GRS	Mari - PB	Crianças	1.688	53,38%	58,83%
6GRS	Desterro - PB	Crianças	747	55,15%	56,63%
6GRS	São José do Bonfim	Crianças	295	56,61%	56,61%
1GRS	Sapé - PB	Crianças	3.968	47,10%	52,17%
4GRS	Nova Floresta - PB	Crianças	764	40,05%	49,08%
8GRS	São Bento - PB	Crianças	2.623	39,34%	43,77%

Fonte: Base de dados do SIPNI ([https://infoms.saude.gov.br/extensions/Influenza\\_2023/Influenza\\_2023.html#](https://infoms.saude.gov.br/extensions/Influenza_2023/Influenza_2023.html#)), extraídos 03/07/2023 às 11:00hs. Atualização do painel em 03/07/2023 às 09:06:51, com dados contidos no SIPNI até as 03/07/2023 às 02:34:32.

## LEGENDA:

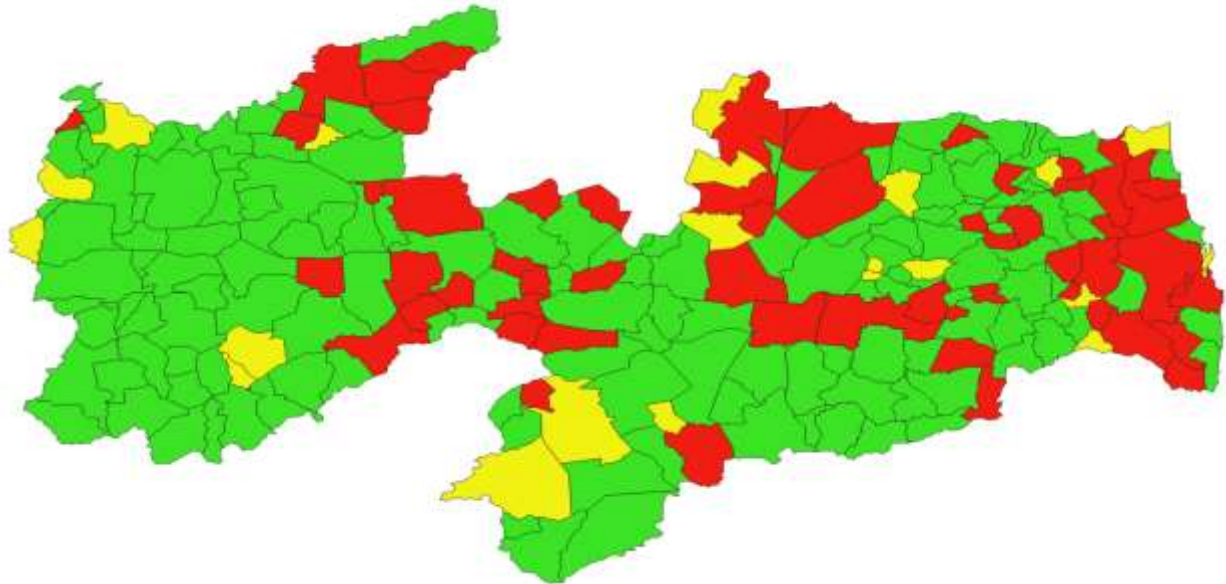
	Maior/igual de 90%
	Entre 89,19% e 89,99%
	Abaixo da cobertura Estadual (89,19%)

**GERÊNCIA:**  
Executiva Vigilância em  
Saúde

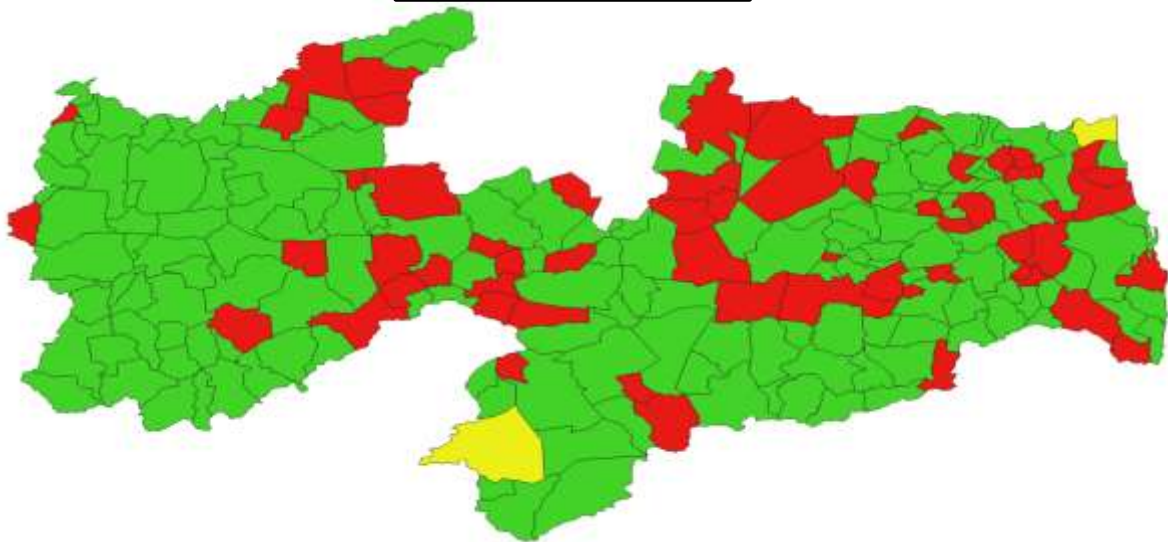
**GERÊNCIA**  
Vigilância  
Epidemiológica

**NÚCLEO:**  
Imunização

**Mapa 02 – Cobertura da Campanhada Influenza do grupo prioritário crianças, por município: comparativo do dia 26 de junho e 03 de Julho de 2023.**






**26 junho de 2023**



**03 de julho de 2023**

**LEGENDA (Referente ao mapa de 03 de julho de 2023):**

-  Maior/igual de 90%
-  Entre 89,19% e 89,99%
-  Abaixo da cobertura Estadual (89,19%)

**GERÊNCIA:**  
Executiva Vigilância em  
Saúde


**GERÊNCIA**  
Vigilância  
Epidemiológica

**NÚCLEO:**  
Imunização

A SES destaca que a vacina atua minimizando a carga viral e prevenindo o surgimento de complicações decorrentes da doença, reduzindo os sintomas nos grupos prioritários. Portanto, é importante a partir da análise dos dados de cada município que os gestores adotem estratégias para melhorar a cobertura vacinal do público elegível para vacina. Aplicando estratégias para facilitar o acesso desse público, assim como, o não agendamento da vacinação, horários diferenciados para acesso da população no final de semana, realizar busca ativa dos faltosos e efetuar vacinação. Ressaltamos ainda, que as dos aplicadas da vacina Influenza nos municípios devem ser informadas no sistema de informação **DIARIAMENTE**.


A Equipe da Coordenação Estadual de Imunização se coloca à disposição para orientações e outros esclarecimentos. Fone: (83) 3211-9052 e e-mail: pni@ses.pb.gov.br e administrativo.pni@ses.pb.gov.br.

Atenciosamente,



Talita Tavares Alves de Almeida  
Gerente Executiva de Vigilância em Saúde  
Mat: 173.656-6

Talita Tavares Alves de Almeida  
**Gerente Executiva de Vigilância em Saúde**  
Mat: 173.656-6



Márcia Mayara Dias de Queiroga Fernandes  
**Coordenadora do Núcleo Estadual de  
Imunizações – SES/PB**  
Mat:191.382.-4